

Международные рынки**США**

Минувшая неделя не была богата на макроэкономическую статистику. В прошедший понедельник американские площадки отыгрывали новости от рынка труда, которые выходили еще на позапрошлой неделе, а также данные по индексу деловой активности в сфере услуг. Он вырос до 55,40%, при ожиданиях экспертов увидеть уровни в 54,10%. Напомню, что нахождение индекса выше 50%, говорит об улучшении ситуации в сфере услуг, которая занимает 90% в экономике страны. Запала оптимизма американским площадкам хватило на первые две торговые сессии, и в середине недели мы видели обратную динамику.

В четверг получили регулярно выходящие данные по рынку труда, где говорилось о росте числа первоначальных обращений за пособием по безработице за неделю, закончившуюся 3 апреля, до 460 тыс. Прогнозы аналитиков о большем уменьшении до 434 тыс. обращений, не были оправданы.

Недельные изменения по ведущим американским индексам оказались следующими: Dow Jones Industrial подтянулся на 0,61%, Standard & Poor's 500 прибавил в весе 1,40%, Nasdaq Composite вырос на 2,12%.

Индекс волатильности VIX, рассчитываемый исходя из цен опционов на индекс S&P 500, находится на годовых минимумах - 16,14%, он опускался до уровней, которые последний раз наблюдали в мае 2008 г., что говорит о снижении нервозности участников торгов.

Нефть

Рынок «черного золота» сначала демонстрировал восходящее движение на фоне американской статистики по рынку труда и, как следствие, ожиданий улучшения ситуации в экономике страны и роста потребности в энергоносителях. Далее в течение трех торговых сессий котировки демонстрировали откат – давил на них крепнущий американский доллар из-за кредитных проблем в греческой экономике, а также статистика об изменении запасов сырой нефти.

Объем коммерческих запасов сырой нефти за позапрошлую неделю в американских хранилищах вырос на 2,00 млн. барр., снова прогнозы аналитиков были более скромными – ожидали рост максимум на 1,5 млн. барр. Запасы бензина сократились на 2,50 млн. барр., прогнозы экспертов строились на сокращении на 1,00 млн. барр., запасы дистилляторов выросли на 1,10 млн. барр., при ожиданиях уменьшения запасов на 1,50 млн. барр.

В пятницу котировки предпринимали попытки отыграть предыдущее падение на фоне заявлений главы ЕЦБ Жан-Клода Трише о том, что правительство Греции в состоянии сократить дефицит бюджета и дефолт по ее суверенному долгу не ожидается, что может давать надежду на увеличение спроса на топливо в Европе. Но это не помогло закрыться котировкам в положительной зоне – весь пятничный рост был растерян. Недельные итоги: Brent +0,46%, Light Sweet-0,55%.

Металлы

На рынке промышленных металлов поддерживающим фактором очередную неделю подряд является возможная ревальвация юаня. Медь доходила до ценовых уровней июля 2008 г., поднимаясь выше 8000 долл. за тонну, хотя недельный результат составил -0,28%. Никель постигал ценовых уровней июня 2008 г., уходя к 25250 долл. за тонну, недельный прирост в цене составил 0,76%. Котировки алюминия тестировали отметку в 2400 долл. за тонну, прибавив за неделю 2,08%.

Драгметалл на фоне общего оптимизма шел вверх: золото прибавило 3,39%, серебро подросло на 2,57%.

Валюты

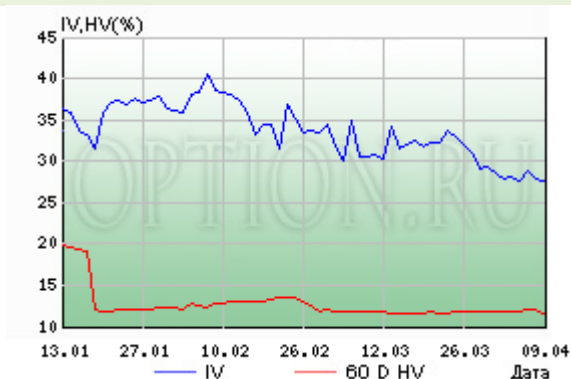
На международном валютном рынке продолжили править балом новости о долгах Греции и способах расплаты по ним, которые уже успели набить оскомину участникам торгов. И в очередной раз сначала продавали евро к мировым валютам, затем приподняли европейскую валюту по отношению как к доллару на уровни начала недели, так и к остальным мировым «товарищам». Тем самым сократив недельные потери евро: EUR/USD +0,02%, EUR/JPY -1,42%, EUR/CHF +0,39% EUR/GBP -0,79%.

Российский рынок

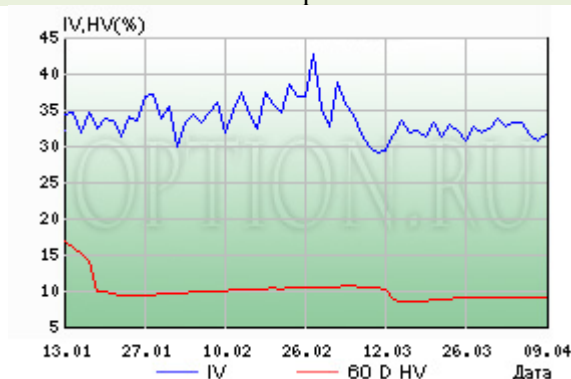
Тон настроений на российских площадках задавался конъюнктурой на мировых собраниях. Котировки ходили то вверх, то вниз, завершив неделю разнонаправлено: GMM0 -1,70%, PZM0 +0,51%, LKM0 +1,17%, RIM0 +2,99%, GDM0 +3,62%, RNM0 +7,05%. Фьючерсы на индекс РТС продолжили торговаться в бэквордации, увеличив разрыв с самым индексом от -17 п. до -26 п., аналогичная картина наблюдалась и по фьючерсам на индекс ММВБ, здесь базис увеличился с -6 п. до -16 п.

Обзор волатильности на рынке ФОРТС

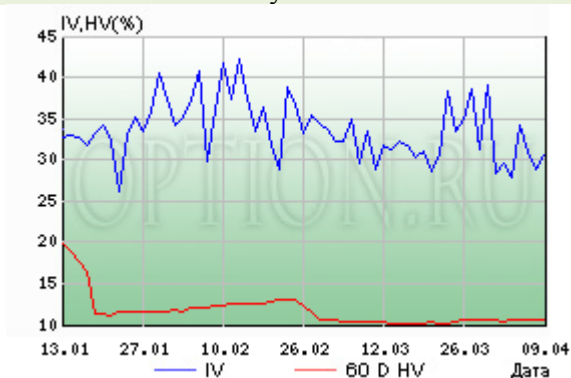
РТС



Газпром



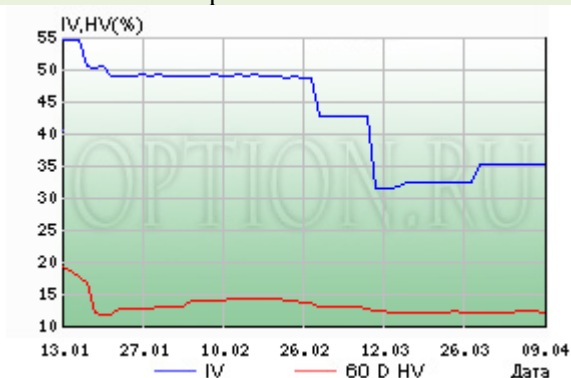
Лукойл



Золото



Норильский никель



Доллар-рубль

